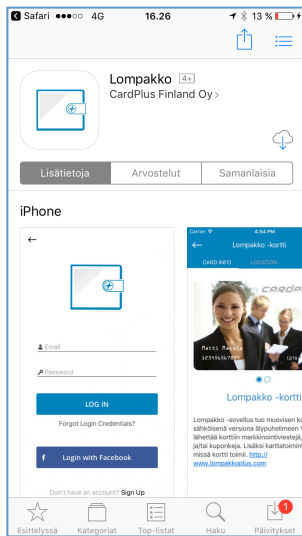


TRAL:n mobiilijäsenkortin käyttöohje

TRAL:n mobiilijäsenkortti tilataan asiointipalvelusta osoitteesta <https://asiointi.tral.fi>. Jäsenkortin tilaus -kohdasta voit tilata uuden mobiilijäsenkortin. Varmista samalla, että puhelinnumero on oikein.

Mikäli puhelimesi tai puhelinnumerosi on vaihtunut, voit tilata aina uuden kortin.

10 minuutin kuluessa tilauksesta saat puhelimeesi tekstiviestin, joka pitää sisällään aktivointikoodin ja latauslinkin oman puhelimesi sovelluskauppaan.



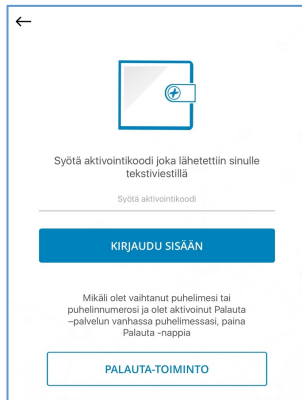
Lataa Lompakko-sovellus (julkaisija CardPlus) ja käynnistä se.

Sovellus saattaa kysyä lupaa saada käyttää sijaintitietoa ja lähettää ilmoituksia. Sijaintitiedolle ei ole TRAL:n mobiilikortissa tarvetta, mutta ilmoituksista on hyötyä ja voit luvan antaa.

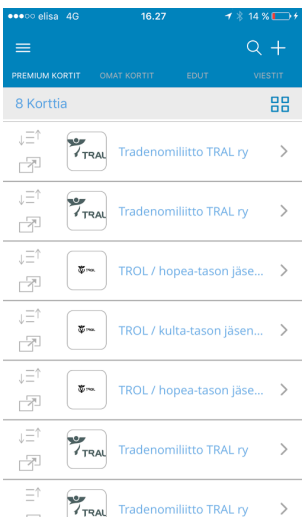
Paina Syötä aktivointikoodi tähän - painiketta.



HUOM! Tätä vaihetta ei tapahdu, mikäli sinulla on ollut jo aiemmin mobiilikortti käytössä vaan uusi kortti ilmestyy automaattisesti korttivalikkoon.



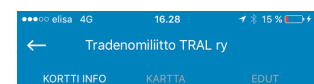
Syötä avautuvaan ruutuun tekstiviestillä saamasi aktivointikoodi ja paina Kirjaudu sisään. Vaikka olisit vaihtanut puhelinta tai puhelinnumeroa, niin käytä siitä huolimatta kirjautumiseen saamaasi aktivointikoodia.



Kirjautumisen jälkeen avautuu näkymä, jossa Premium-kortit valikon alla TRAL:n voimassaoleva jäsenkortti sekä mahdollisesti edellisen jäsentason kortti.

Painamalla kortin nimen kohdalla avautuu korttinäkymä, josta näet jäsennumeron, jäsenlain, liittymispäivän sekä mm. matkustajavakuutuksen numeron.

Näet kaikki jäsenedet painamalla ylävalikon Edut-kohtaa.



Tradenomiliitto TRAL ry

Tradenomi on asiantuntija. Löydät kaikki jäsenetusi Edut -painikkeen alta.

Leisure time Traveller's Insurance (201-2053933) is included for the member and his/her accompanying children under 20 years of age. The policy is valid for 45 days from the beginning of the journey. If P & C Insurance Company Ltd, Tel (24 h) +358 800 1 3800, Fax